

Właściwości

Gont **guttatec** wykonany jest na bazie oksydowanego bitumu zbrojonego welonem szklanym z posypką bazaltową. Klejenie do podłoża odbywa się na samowulkanizujących się paskach (gont prostokąt) lub całej powierzchni (gont sześciokąt, karpiówka, prostokąt nieregularny).

Składowanie

- Gonty należy przechowywać pod zadaszeniem i nie wystawiać na działanie słońca.
- Palet nie należy układać i przechowywać w warstwach.



Montaż

Gonty mogą być układane na podłożu z płyt OSB bądź na deskowaniu którego wilgotność powinna wynosić maksymalnie 15%. Konstrukcja dachu musi być wentylowana (min. 4 cm), a zarazem pokryta warstwą papy podkładowej układanej równolegle do okapu. Krawędzie boczne dachu należy wzmocnić przez wklejenie wzdłużnie pasa papy. Układanie gontu rozpoczynamy od pasa okapowego. Pierwszy „pas startowy” wklejamy do pasa nadrynnowego i przybijamy gwoździami do połaci, obrócony o 180° jako podkład i tło w obrębie okapu*. Kolejne pasy przybijamy z przesunięciem nad pasem startowym dosuwając je do siebie na styk. Obróbkę kalenicy wykonujemy z pojedynczych modułów gontów przez uformowanie i podklejenie klejem trwale plastycznym, oraz przybicie.

*gont sześciokątny mocujemy bez odwrócenia po odcięciu listków.

Zalecenia

- Nie należy używać gontów z różnymi datami produkcji na tej samej połaci dachu
- W celu zminimalizowania różnic w odcieniach gonty powinny być pobierane na przemian z różnych paczek. Niewielkie różnice w odcieniach są naturalną cechą gontów i nie stanowią wady produkcyjnej.
- Układając gonty w czasie chłódów należy je zgrzewać opalarką lub palnikiem.
- Należy unikać chodzenia po gontach, aby zapobiec uszkodzeniom. Należy używać pomostów.



W razie naruszenia przez kupującego instrukcji układania, roszczenia z tytułu gwarancji, czy wad jakościowych nie zostaną uwzględnione.

Możliwe jest wystąpienie różnic kolorystycznych i wymiarowych itp. zawarte w granicach zwykłych tolerancji. Nasze zalecenia nie zwalniają z konieczności przeprowadzenia we własnym zakresie kontroli materiału. W przypadku wątpliwości należy zwrócić się do specjalisty. Wszystkie dane i rysunki są zgodne z informacjami producenta.

Zmiany techniczne zastrzeżone.

Dystrybucja



GUTTA POLSKA Sp. z o.o.
ul. Fabryczna 9, 62-200 Gniezno
tel. 61 428 20 64÷66
fax 61 428 20 67
www.gutta.pl
e-mail: info@gutta.pl

guttatec®

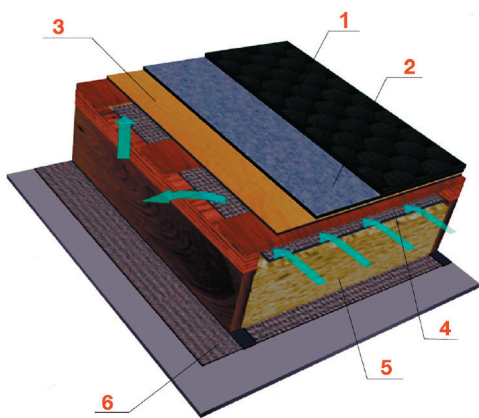


Trwałe i estetyczne
gonty bitumiczne - alternatywa
dla każdego dachu



Gonty guttatec przeznaczone są do stosowania na dachach o nachyleniu od 15° do 75°.

Mogą być stosowane na dachy nowobudowane jak i do renowacji już istniejących.

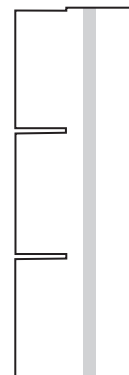


1. gont guttatec
2. warstwa podkładowa
3. płyta osb lub deskowanie

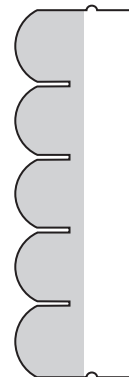
4. membrana guttatec DO
5. izolacja termiczna
6. paroizolacja guttatec DS

Dane techniczne

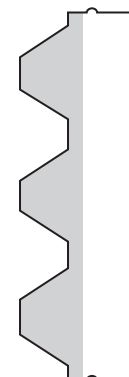
Dane techniczne	Guttatec Prostokąt
klejenie do podłoża	na pasku
długość arkusza	1000 mm
szerokość arkusza	333 mm
opakowanie metraż	3 m ²
ilość arkuszy w 1 opak.	21 szt.
waga 1 opakowania	31,8 kg
paleta 36 opak x 3 m ²	108 m ²
waga palety	1145 kg
kolory	czerwony, brązowy, zielony, czarny



Dane techniczne	Guttatec Karpiówka
klejenie do podłoża	na całej powierzchni
długość arkusza	1000 mm
szerokość arkusza	333 mm
opakowanie metraż	3 m ²
ilość arkuszy w 1 opak.	21 szt.
waga 1 opakowania	27,3 kg
paleta 42 opak x 3 m ²	126 m ²
waga palety	1147 kg
kolory	czerwony, brązowy, zielony, czarny



Dane techniczne	Guttatec Sześciokąt
klejenie do podłoża	na całej powierzchni
długość arkusza	1000 mm
szerokość arkusza	317 mm
opakowanie metraż	3 m ²
ilość arkuszy w 1 opak.	22 szt.
waga 1 opakowania	25,2 kg
paleta 36 opak x 3 m ²	108 m ²
waga palety	908 kg
kolory	czerwony, brązowy, zielony, czarny



Kolorystyka

kształt: Prostokąt




czerwony



zielony




brązowy




czarny

kształt: Karpiówka (kolory z podcieniem)




czerwony



zielony




brązowy




czarny


kształt: Sześciokąt (kolory z podcieniem)




czerwony



zielony



brązowy



czarny